

附件 2:

# 教师使用手册

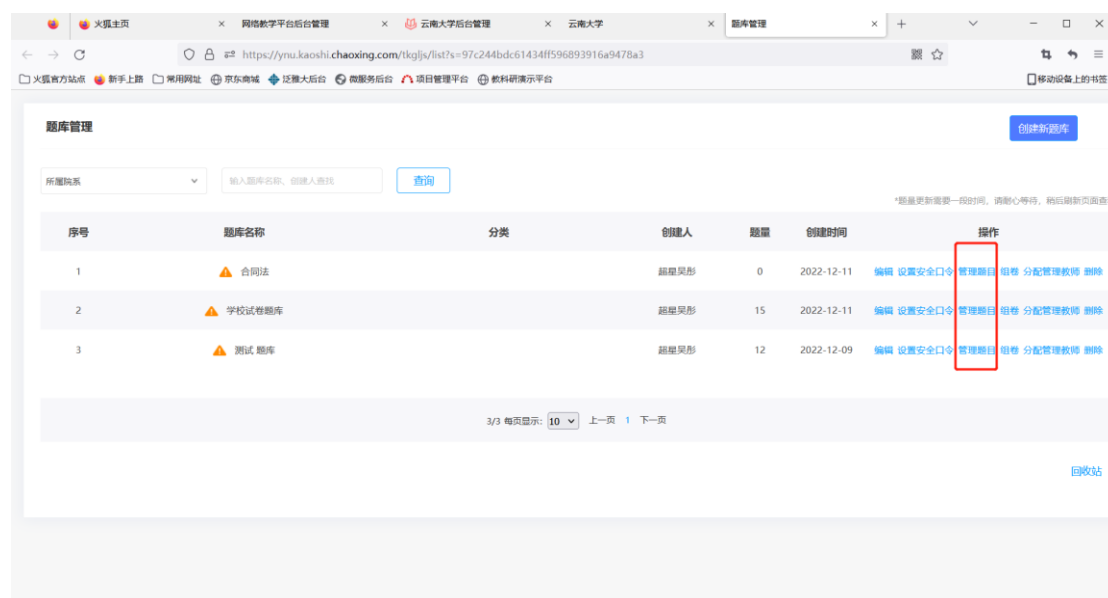
## 一.题库建设

### 题库组建

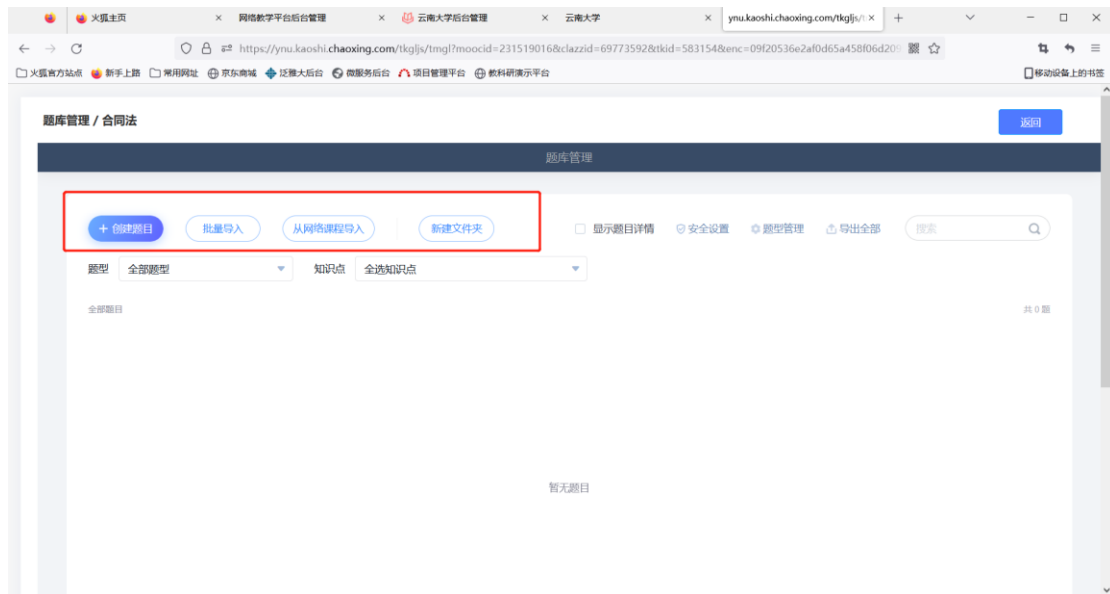
点击左侧功能栏：“题库管理”进入题库管理界面，可以对题库进行管理题目、组卷操作。



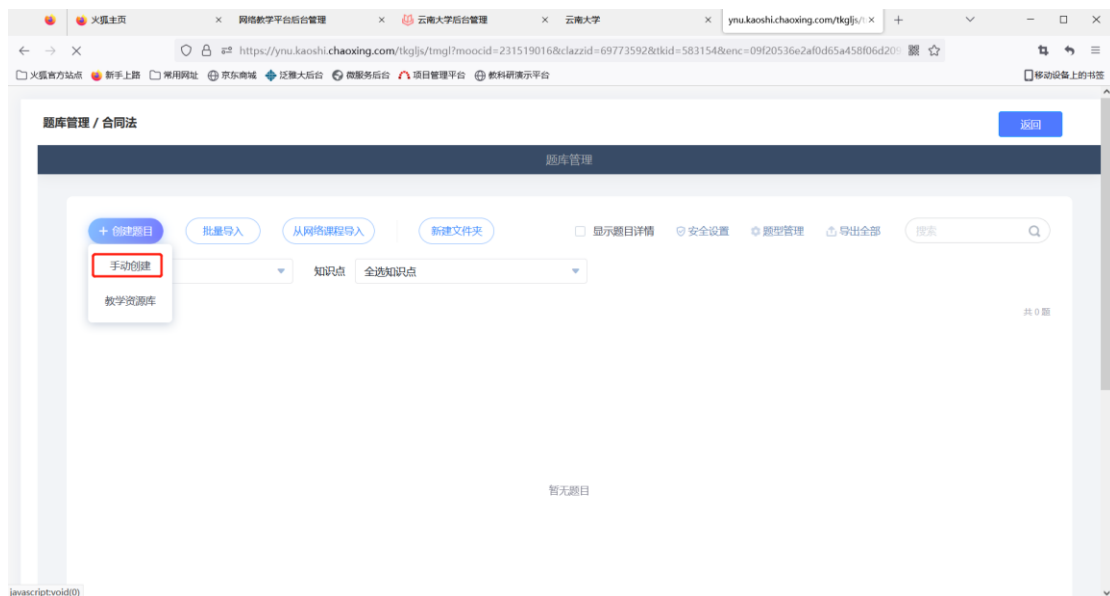
点击管理题目



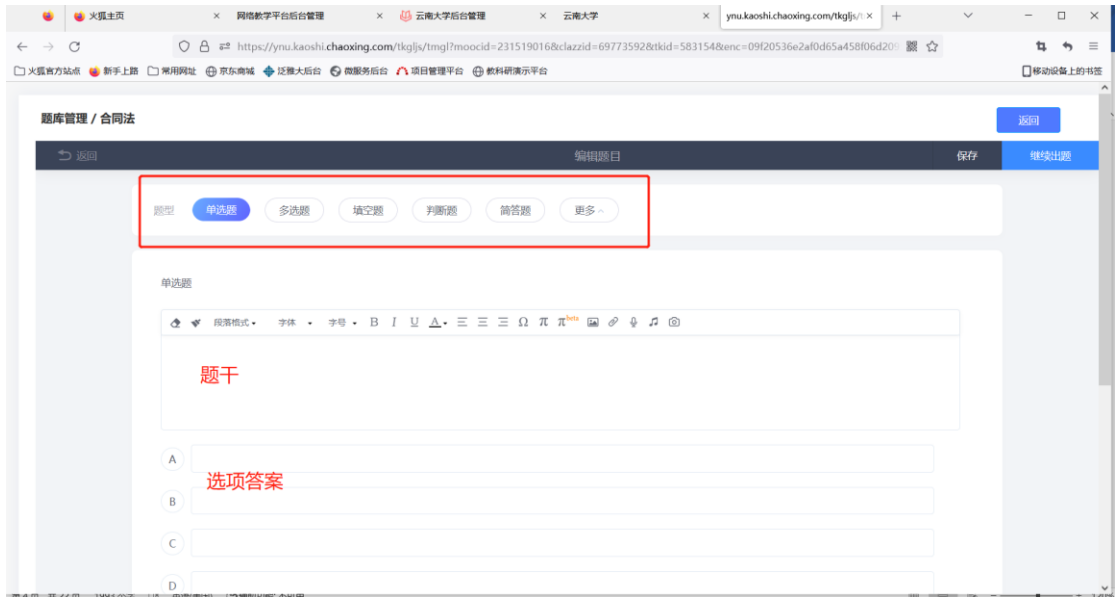
可以设置、添加、导入试题，同时也可以对已有试题进行编辑修改。



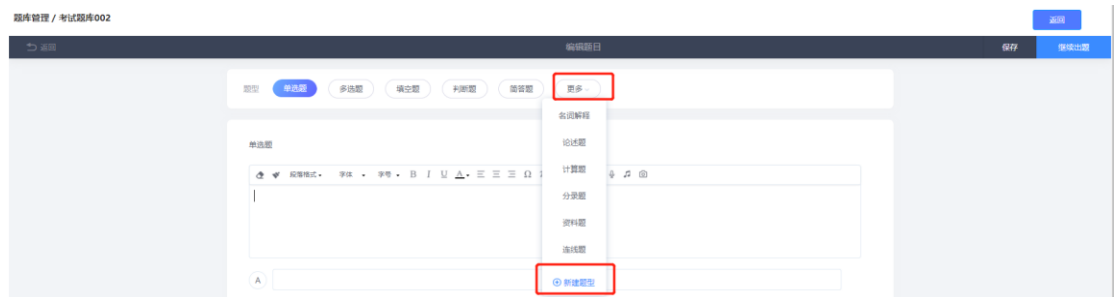
点击 创建题目，选择题型手动添加；手动添加适合添加少量题目。



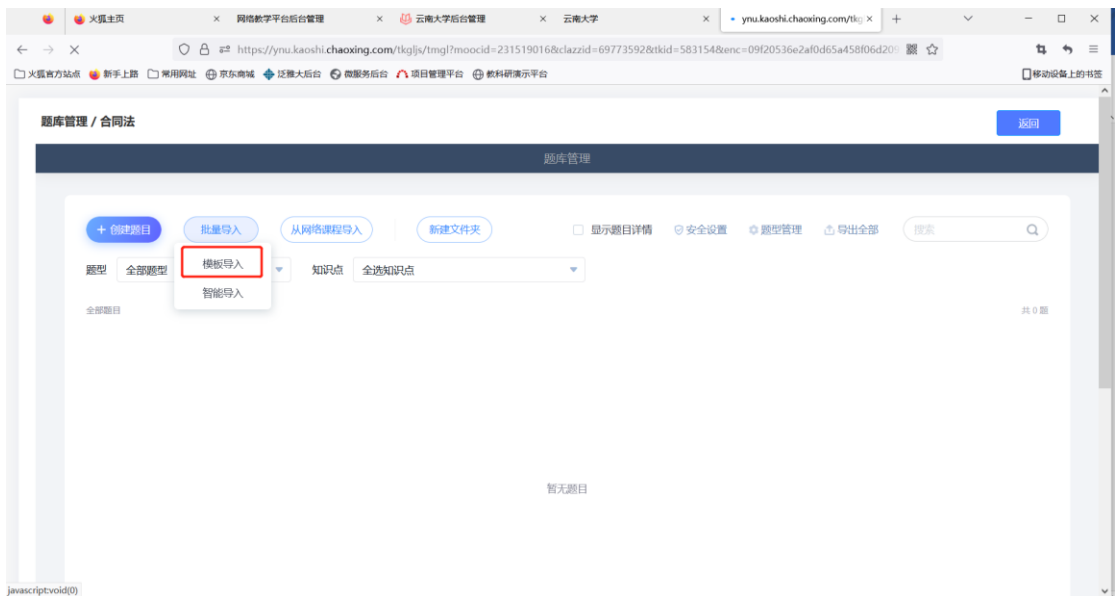
可以添加单选题、多选题、填空题、判断题、简答题等



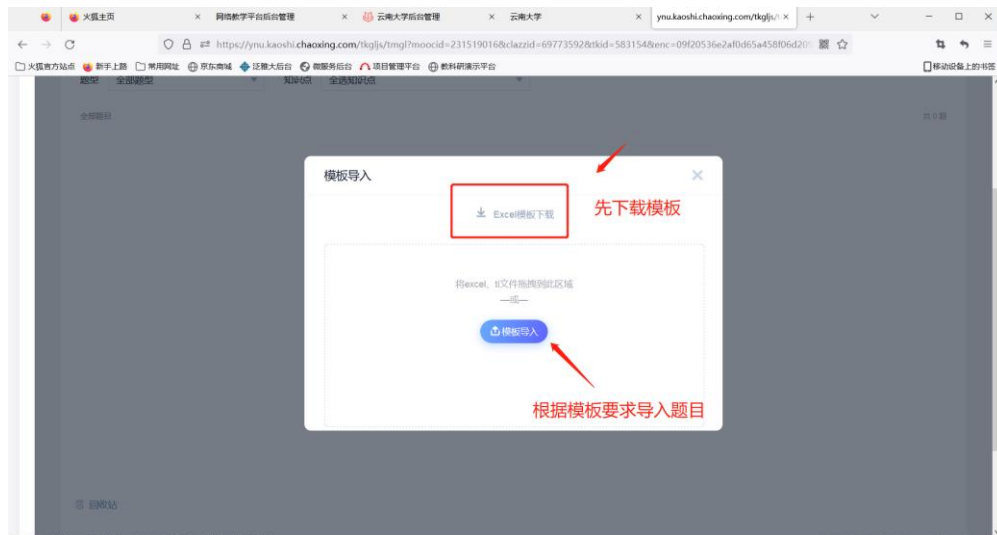
点击更多可以选择更多题型，同时也可以创建新的题型。



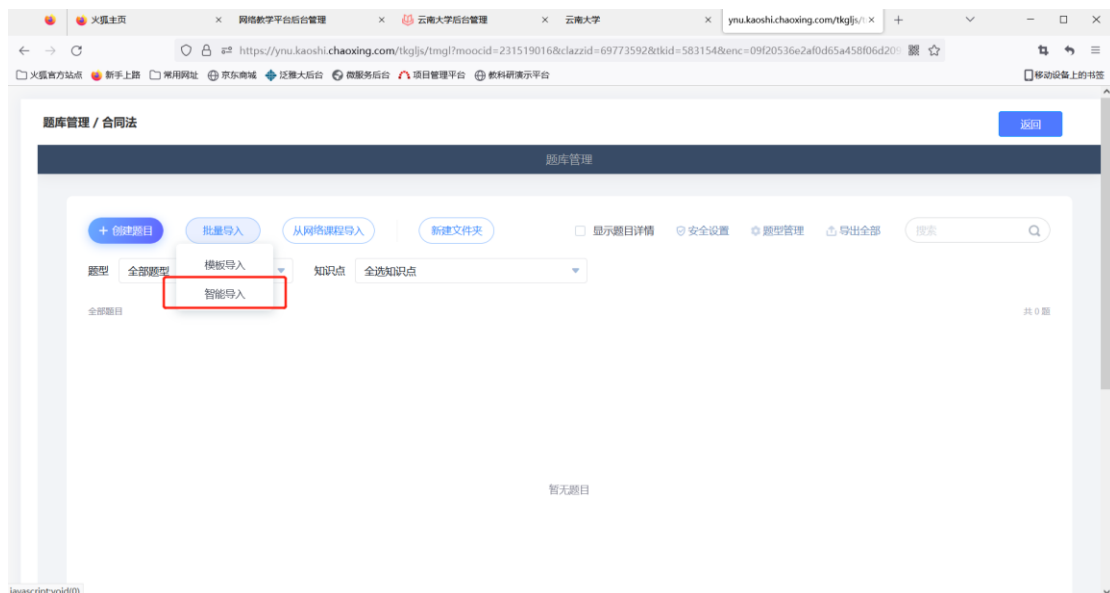
● 批量导入->分为两种方式：模板导入和智能导入



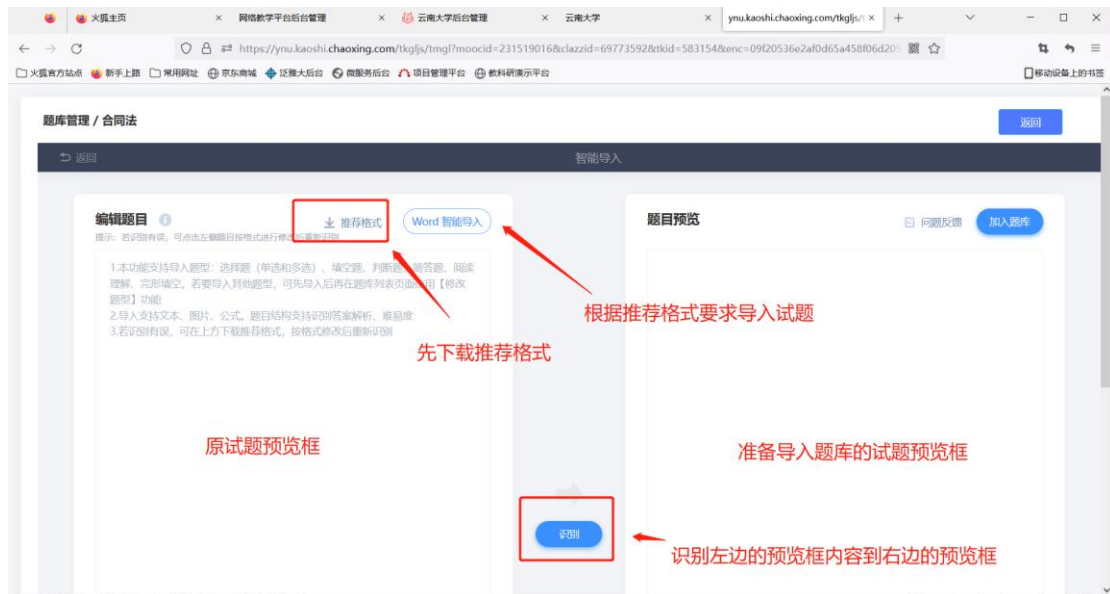
选择模板下载，根据模板填写，然后一键导入即可。



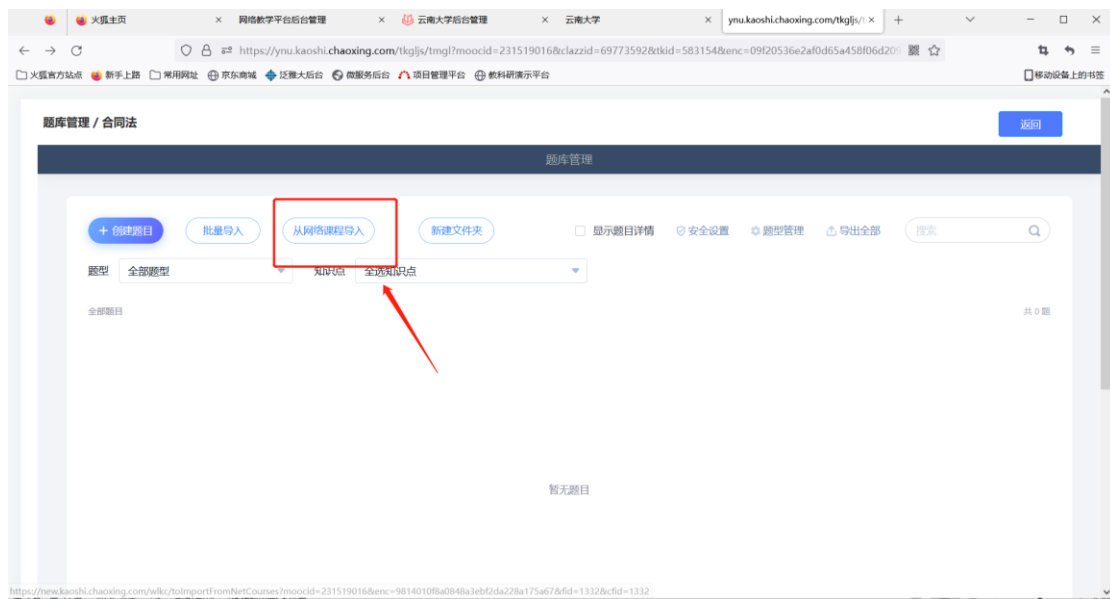
批量导入->智能导入



直接使用老师现有 word 试卷/题库，无需特意修改，系统自动识别导入。  
(注意智能导入后，需检查自动识别是否有误差)



也可以直接从网络课程导入题库，点击从网络课程导入，可以查看本校网络课程，并直接导入题库至题库中。



题库管理 / 大学语文5

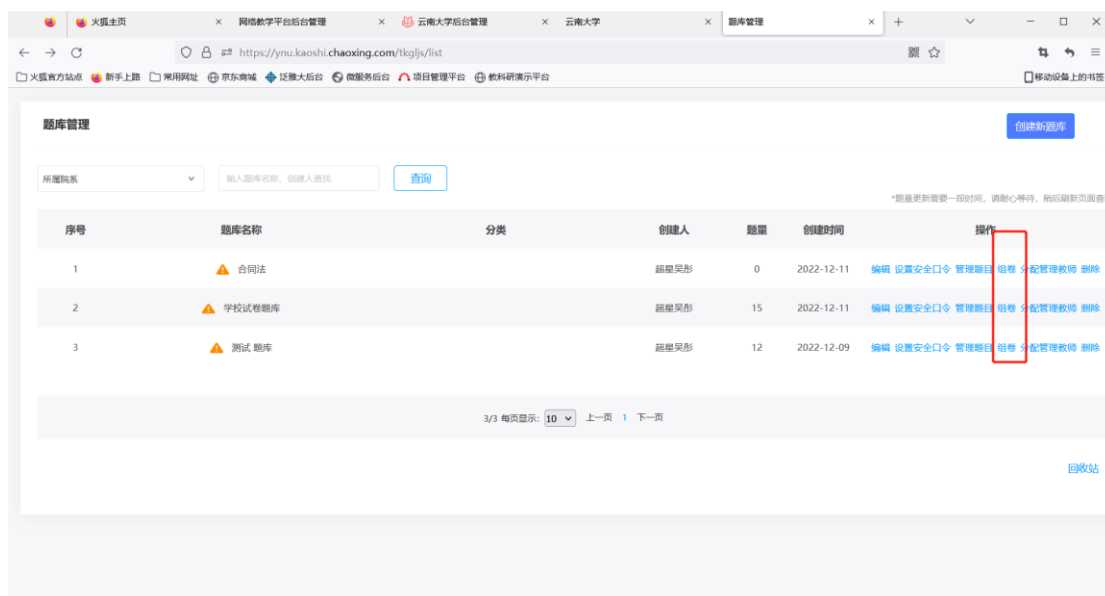
题库管理 / 从网络课程导入题库

输入课程名称、课程ID

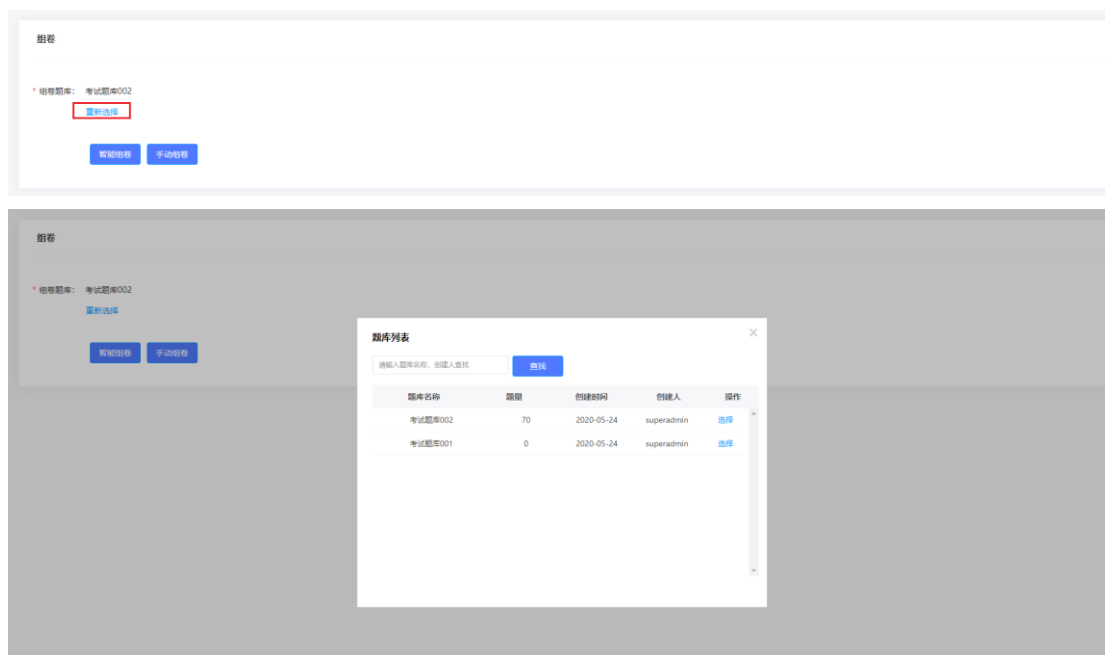
序号	网络课程名称	课程ID	创建人	创建时间	题量	操作
1	实用生英语	205430899	李鹏飞	2019-11-27	14	导入
2	明清文学专题	208950182	李鹏飞	2020-02-23	204	导入
3	test	212724641	超管管理员	2020-05-21	0	导入
4	考试系统	212774937	任德宇	2020-05-23	0	导入
5	测试1	212776347	zhangran	2020-05-23	0	导入
6	测试同步过来的课程	212775381	任德秋	2020-05-23	0	导入
7	大学生心理健康教育-示范数字包	212775358	任德宇	2020-05-23	184	导入

# 组卷

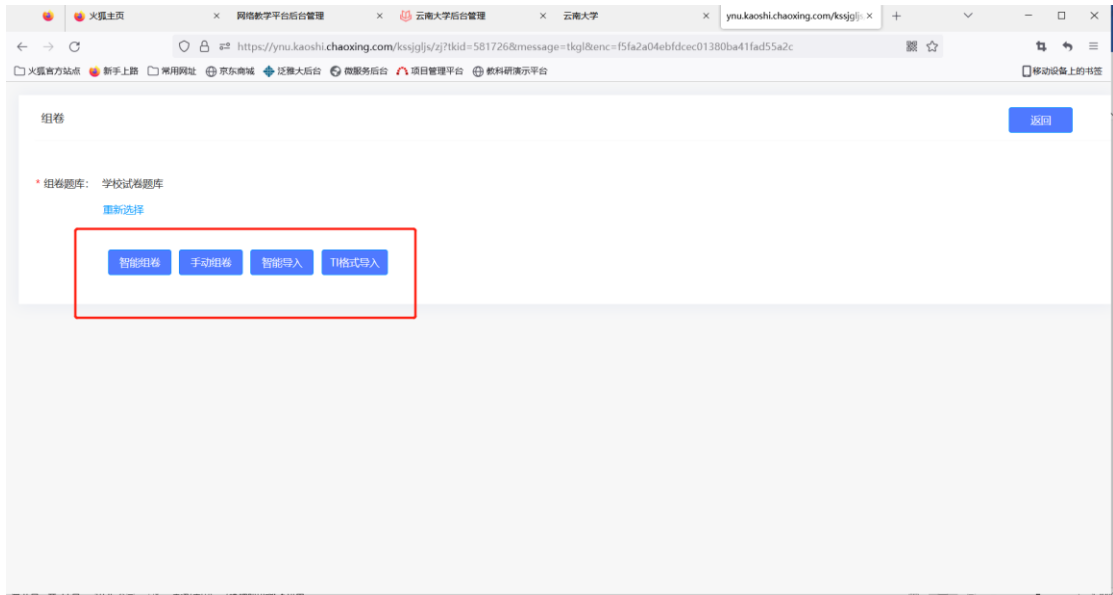
## 1) 点击组卷



可以点击“重新选择”，更换题库来组卷

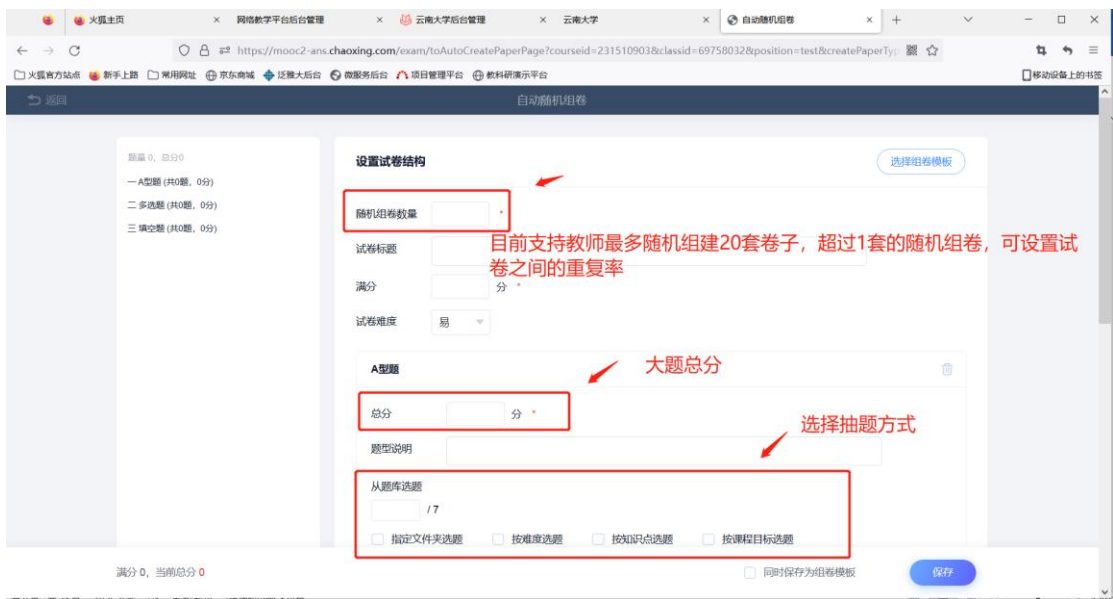


2) 教师可以手动创建试卷，也可以用对题库中的试题智能组卷。



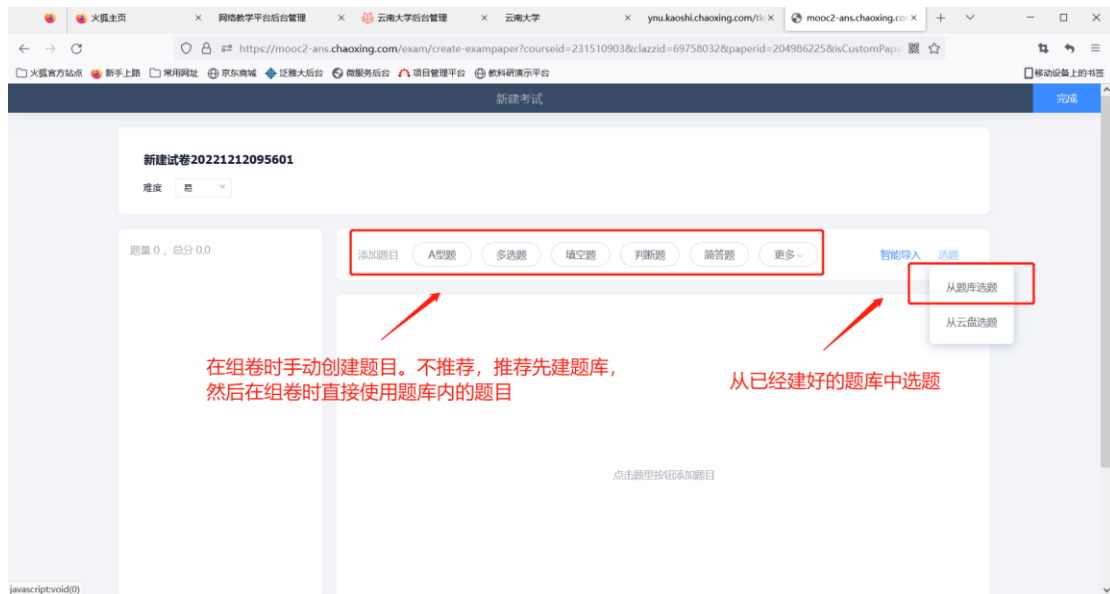
### ● 智能组卷

根据提示填写试卷信息，选择试卷题库组成题型以及随机抽取题目数量。

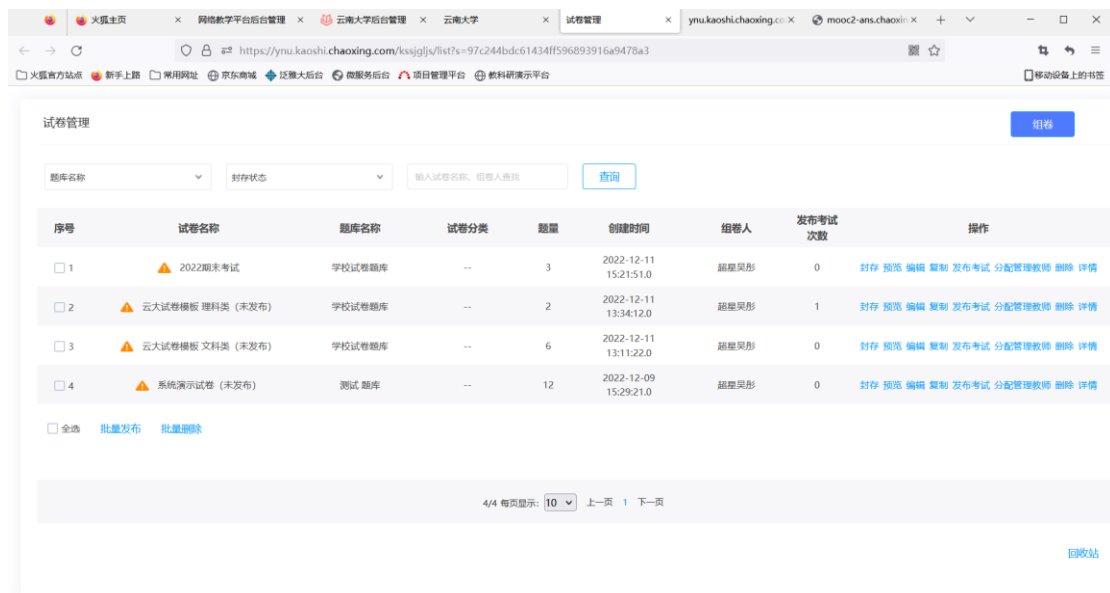


### ● 手动组卷

选择题型，手动组卷

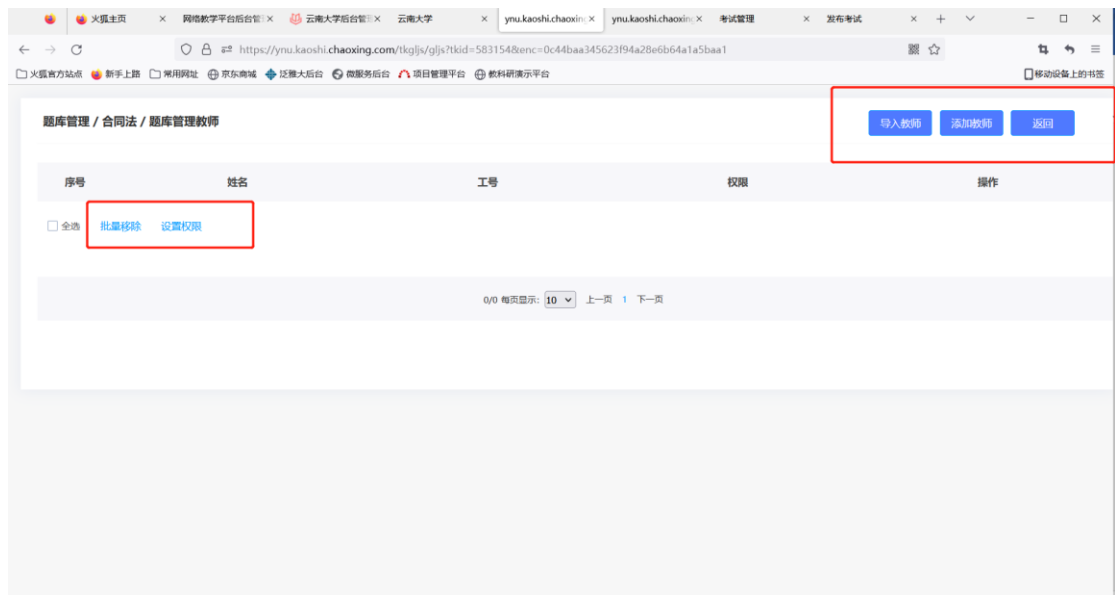
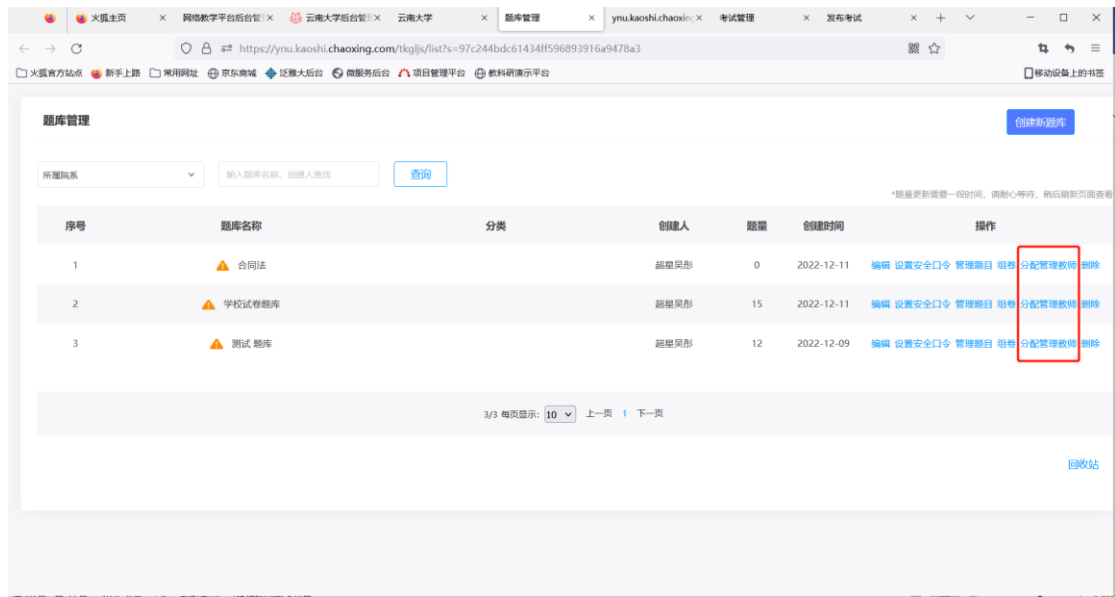


组卷成功的试卷会放到试卷管理中，教师可在试卷管理栏目进行查看、编辑、修改。

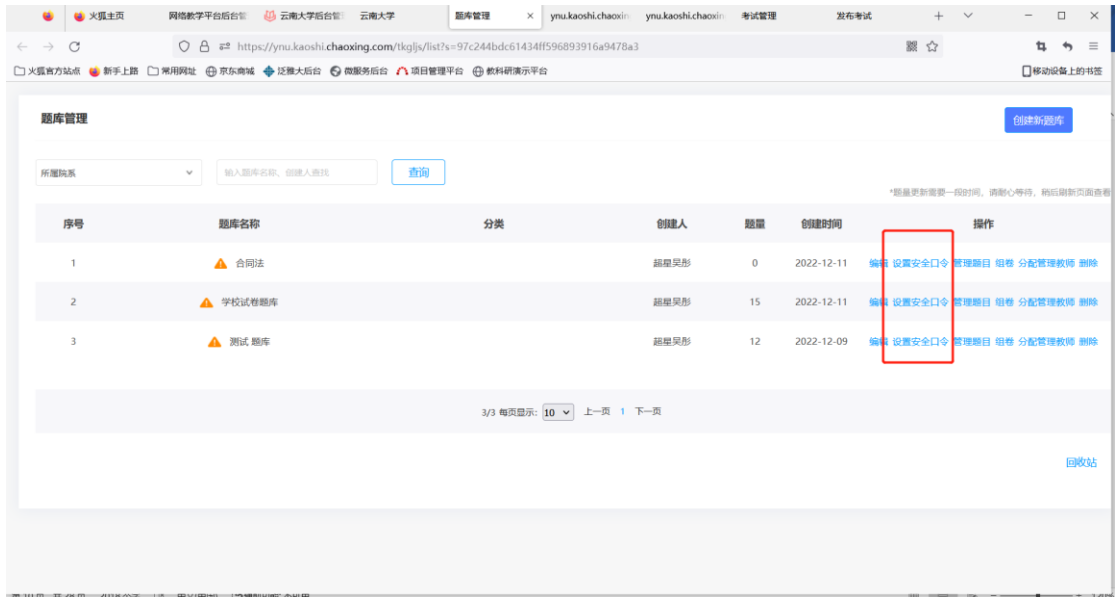


3) 分配管理教师，题库创建者可加入其他教师共同管理题库，并设置其他教师权限。



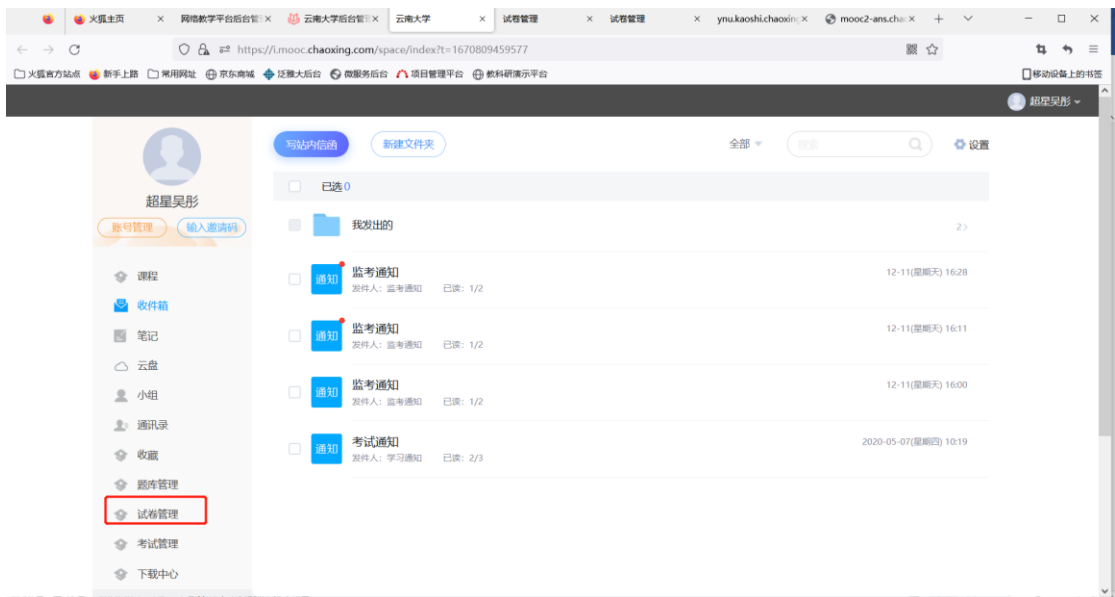


4) 设置安全口令，只有输入安全口令才能对题库进行操作。

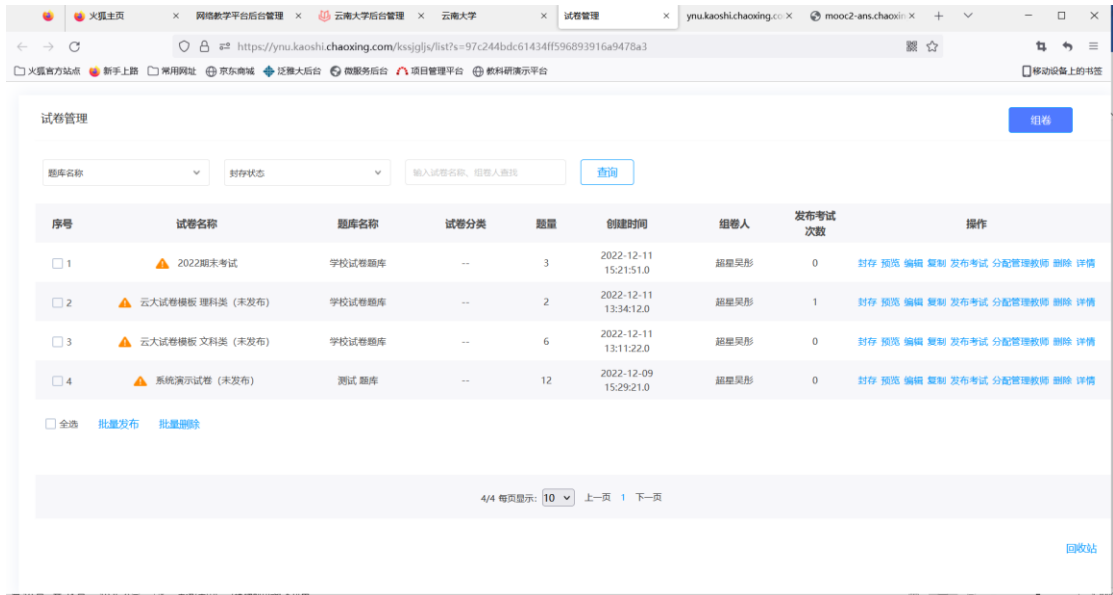


## 二.试卷管理

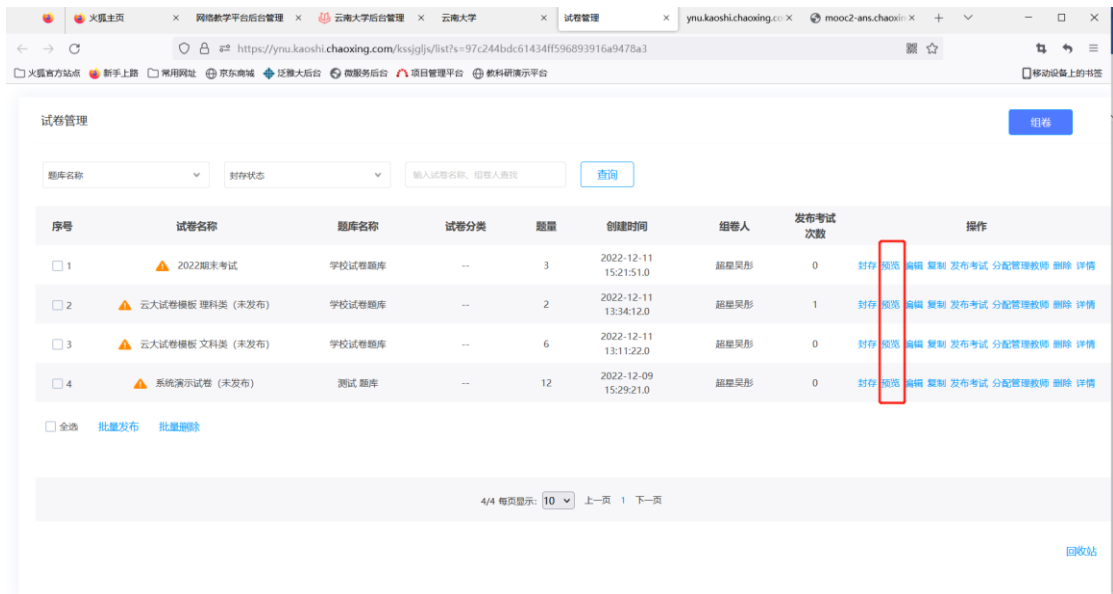
点击试卷管理



试卷管理。对试卷数据信息集中管理，包括试卷的预览、编辑、导出、复制、发布考试、删除。

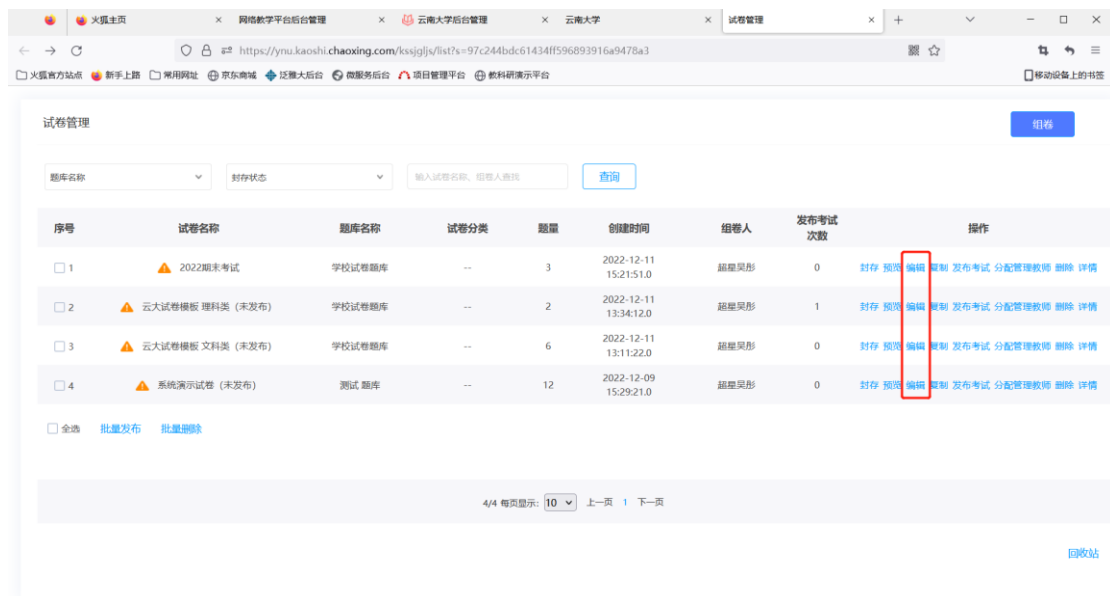


1) 试卷预览，点击查看可以看每一套卷子详细信息。



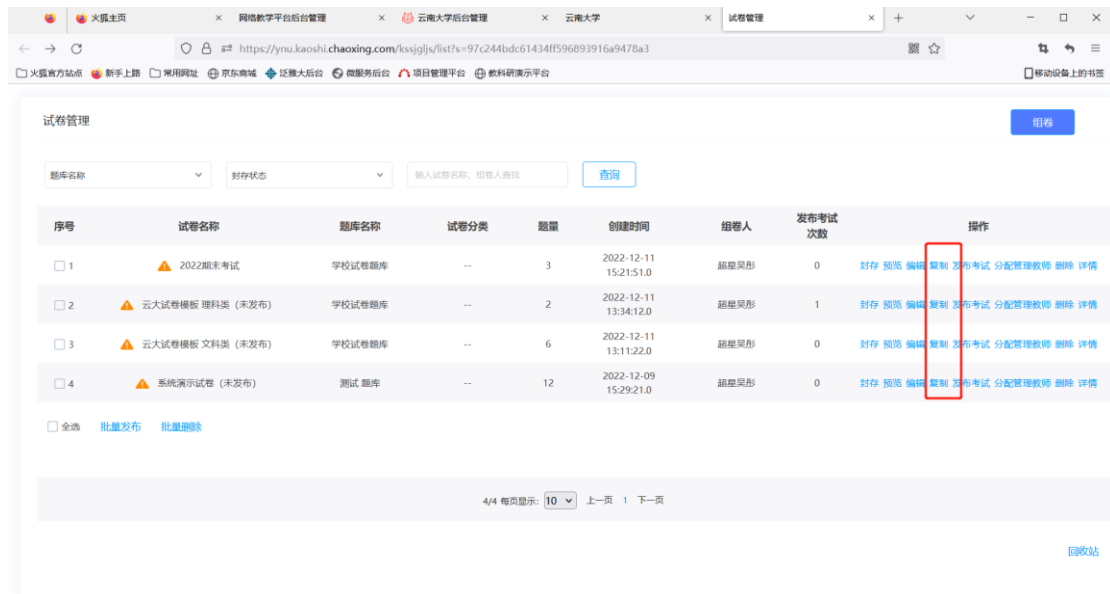


2) 试卷编辑，可以查看、编辑修改、删除每一套试卷。

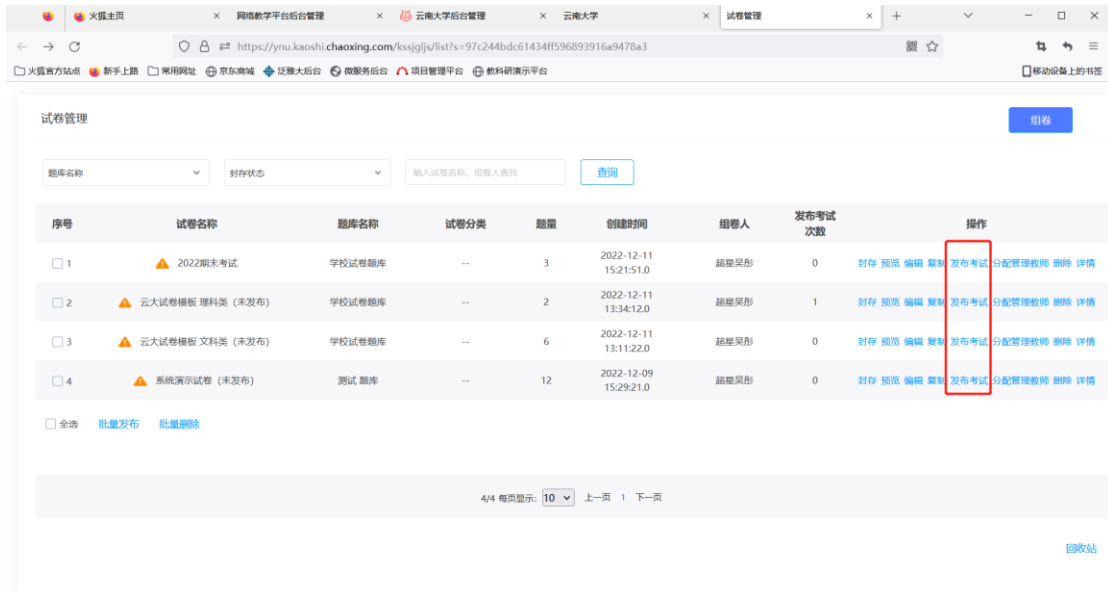




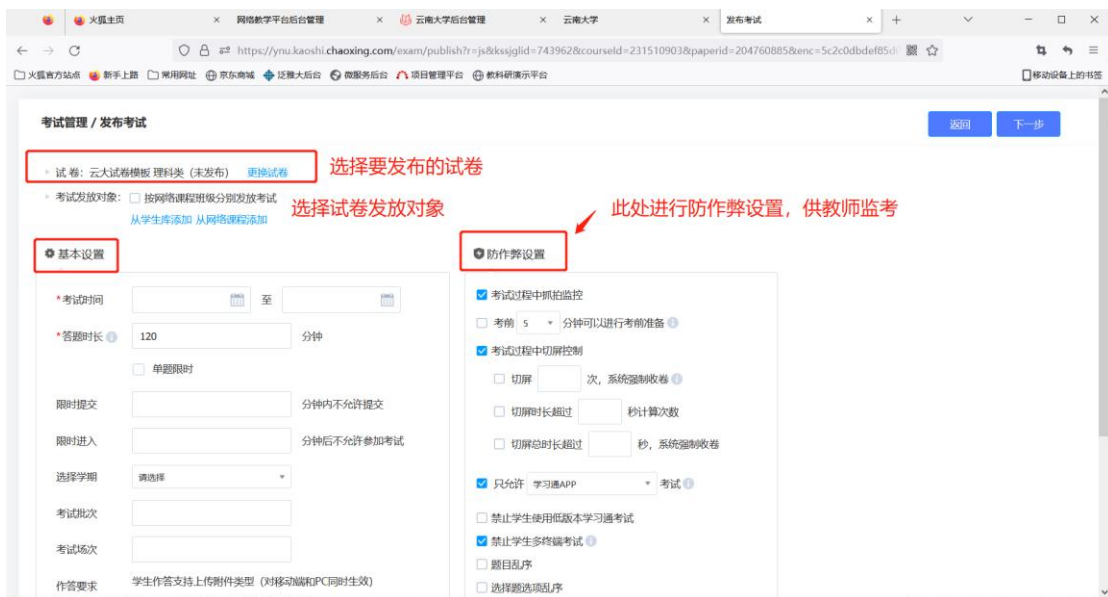
3)试卷复制, 可以复制一套试卷。



4)发布考试, 单击进入发布考试。



然后对考试进行相关设置。（选择考试试卷、考试发布对象设置、基本设置、防作弊设置、高级设置）点击请选择试卷，选择一套试卷作为考试试卷。



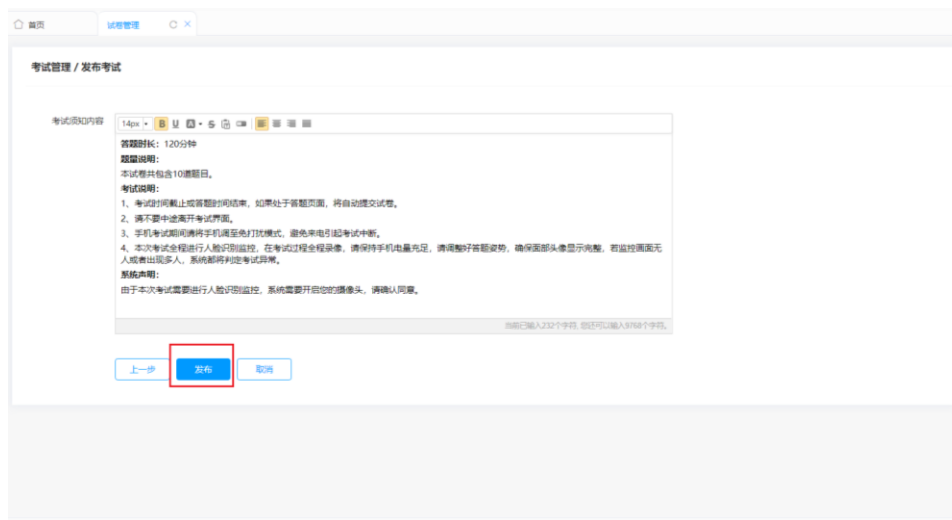
考试发放对象，可以选择从学生库选择（按照学校行政组织架构）或者从网络课程添加。



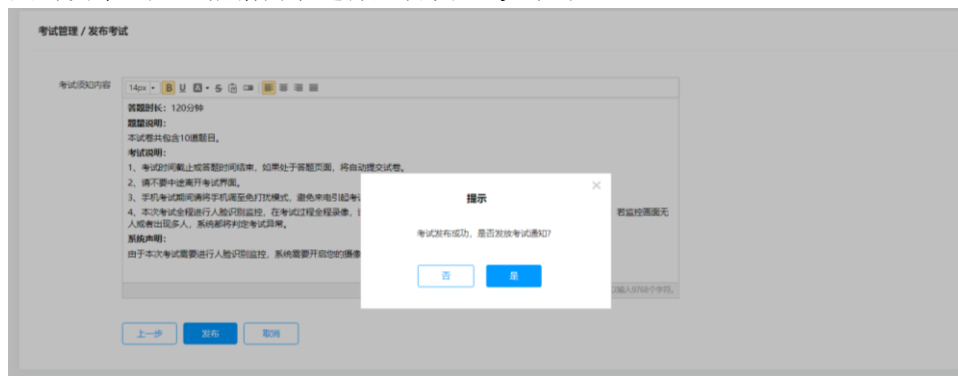
考试发布对象设置、基本设置、防作弊设置、高级设置完成之后，点击下一步。



设置考试须知内容，确定之后点击发布即可。



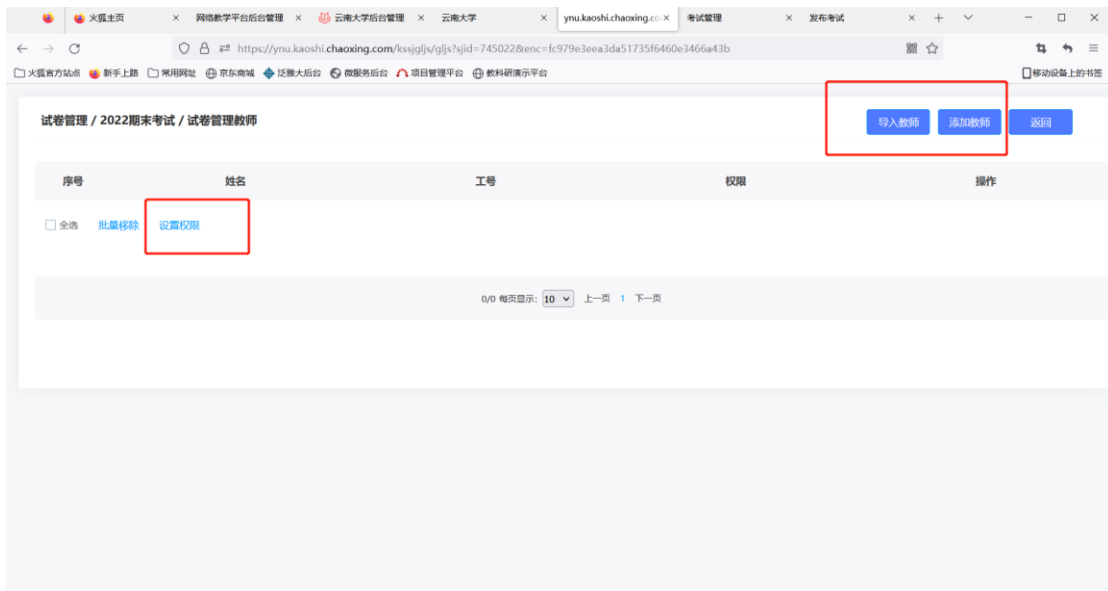
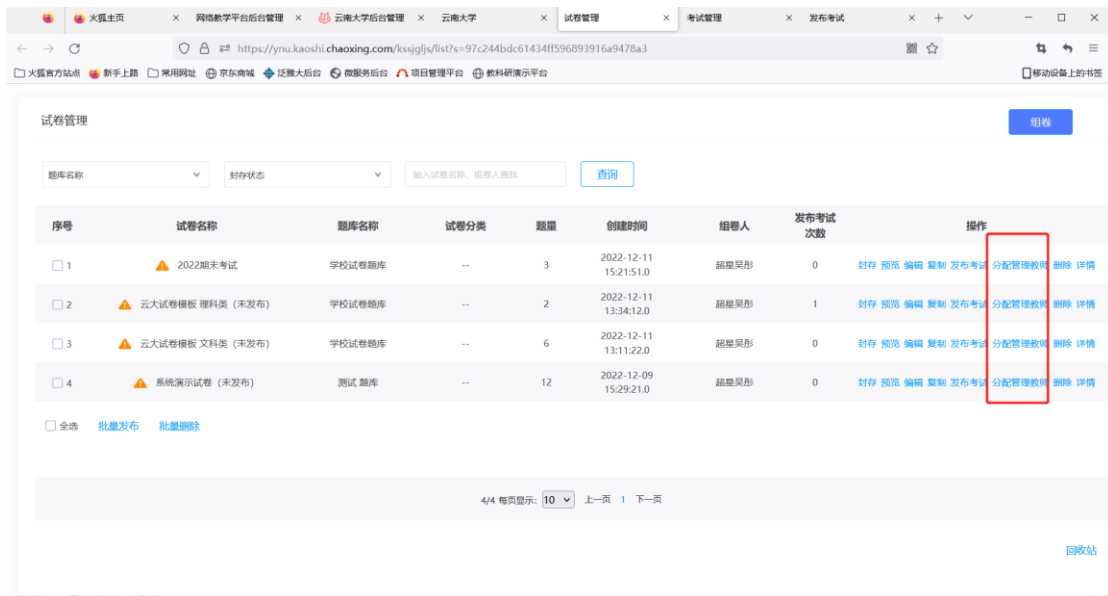
点击发布之后，根据需求选择是否发送考试通知。





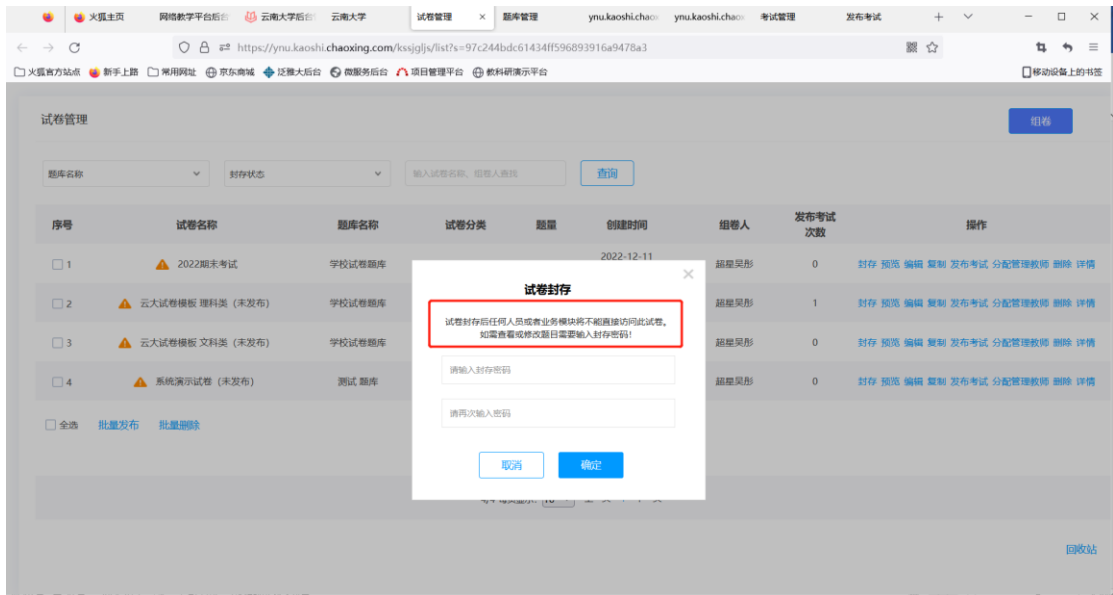
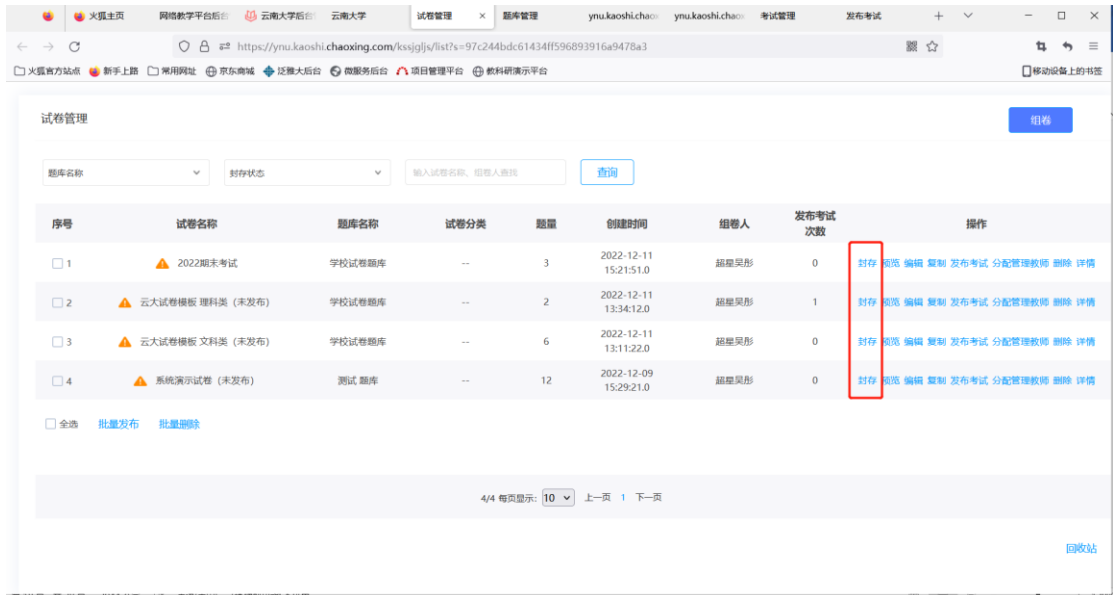
点击确定之后考试发布完成

5) 分配管理教师，试卷创建者可以让其他教师加入共同管理试卷，并分配试卷管理权限。



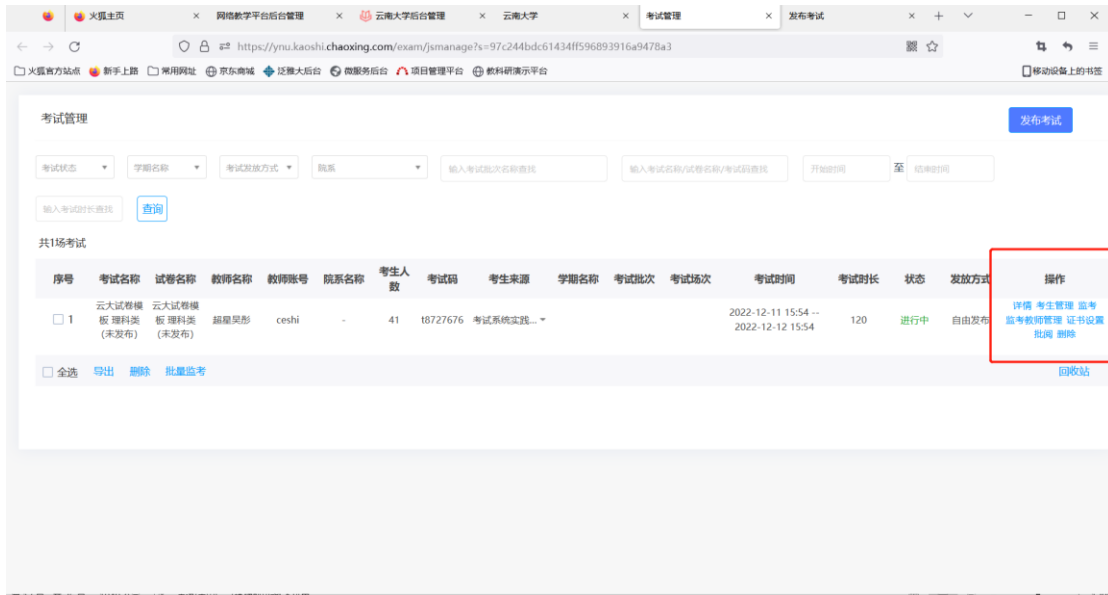
6) 试卷封存，封存后只有输入封存密码才能对试卷进行操作。





### 三.考试管理

点击考试管理，对已发布考试集中管理，包括考试的详情、考生管理、监考、监考教师管理、批阅教师管理，批阅设置，批阅、删除。



1) 点击考试详情，可以查看/修改 考试发布设置。



**高级设置**

及格标准  分

重做设置  考试截止日前允许学生重做  次

多次作答取历史最高成绩

重考时领取不同试卷

分值设置  允许学生查看分数

其他防作弊设置  只允许电脑客户端考试

只允许指定IP参加考试

考试到达截止时间后自动提交

允许学生考后查看试卷

允许学生提交后查看答案

允许学生粘贴答案

允许学生在学习通上传附件

随机出题  道，共1道（勾选后，每道题分值将按100分/题目数赋值，教师设置的题目分值会失效）

允许发放对象之外的考生凭考试码参加考试

评分设置  多选题未选全按一半分（**不勾选时全选对才得分**）

## 2) 点击考生管理。

**考试管理** 发布考试

全部    查询

共21场考试

序号	试卷名称	教师名称	教师账号	考生人数	考试码	考试批次	考试场次	考试时间	考试时长	状态	操作
<input type="checkbox"/> 1	新建试卷20200531104649	智小慧	zhkteacher	2	t399608			2020-10-27 23:02 -- 2020-11-07 23:02	120	进行中	<a href="#">详情</a> <a href="#">考生管理</a> <a href="#">监考</a> <a href="#">监考管理</a> <a href="#">批阅</a> <a href="#">批阅管理</a> <a href="#">批阅设置</a> <a href="#">批阅</a> <a href="#">删除</a>
<input type="checkbox"/> 2	学习通最新内测版考试抓拍测试	超级管理员 31yw	cxksadmin	2	t475449	pc1001	cc1001	2020-08-06 10:00 -- 2020-08-30 10:00	60	已结束	<a href="#">详情</a> <a href="#">考生管理</a> <a href="#">监考</a> <a href="#">批阅</a>
<input type="checkbox"/> 3	学习通最新内测版考试抓拍测试	超级管理员 31yw	cxksadmin	2	t061472	pc1002	cc1002	2020-08-06 10:00 -- 2020-08-30 10:00	60	已结束	<a href="#">详情</a> <a href="#">考生管理</a> <a href="#">监考</a> <a href="#">批阅</a>
<input type="checkbox"/> 4	新建试卷20200809115938	超级管理员 31yw	cxksadmin	1	t982864	pc1005	cc1005	2020-08-06 10:00 -- 2020-08-30 10:00	60	已结束	<a href="#">详情</a> <a href="#">考生管理</a> <a href="#">监考</a> <a href="#">批阅</a>
<input type="checkbox"/> 5	新建试卷20200809115938	超级管理员 31yw	cxksadmin	1	t469341	pc1006	cc1006	2020-08-06 10:00 -- 2020-08-30 10:00	60	已结束	<a href="#">详情</a> <a href="#">考生管理</a> <a href="#">监考</a> <a href="#">批阅</a>

对考生名单集中管理，包括考生的手动导入、批量导入、删除、从网络课程添加，同时还可以发起考试通知、发送人脸识别采集通知（引导考生进行人脸识别采集）、查看已发送考试通知。

考试管理 / 新建试卷20200531104649考试 / 考生管理

手动添加 批量导入 从网络课程中添加 返回

试卷名称: 主观题  
总人数: 2人

试卷名称: 新建试卷20200531104649

院系:  专业:  班级:  姓名/账号:  查询

序号	姓名	学号	手机号	院系	专业	班级	来源	照片	操作
<input type="checkbox"/> 1	监考学生01	jk1001		其他	其他	其他	从学生库添加		<a href="#">发通知</a> <a href="#">移除</a>
<input type="checkbox"/> 2	监考学生02	jk1002		其他	其他	其他	从学生库添加		<a href="#">发通知</a> <a href="#">移除</a>

全选 [移除](#) [发通知](#) [发送人脸识别采集通知](#) [导出Excel](#)

支持查看已发送考试通知列表，已发送的通知支持撤回。

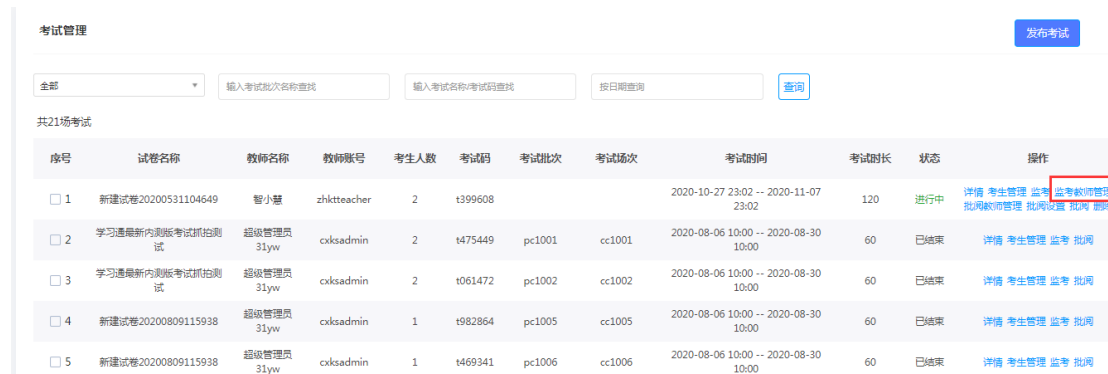
考试管理 / 新建试卷20200531104649考试 / 通知列表 返回

试卷名称: 新建试卷20200531104649

查询

<span>通知</span>	1	新建试卷20200531104649考试通知	<span>撤回</span>	10-27 (星期二) 23:02
-----------------	---	------------------------	-----------------	-------------------

### 3) 监考教师管理。

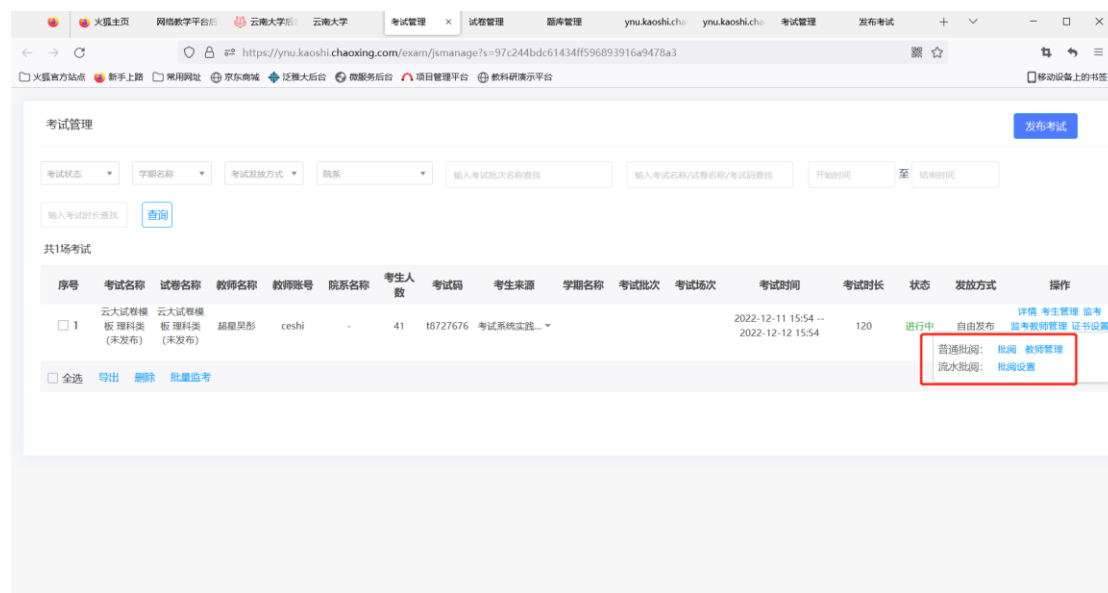


可以添加监考老师，批量导入监考老师，对考试进行监考。



### 4) 批阅教师管理

鼠标停在批阅按钮上，会出现普通批阅和流水批阅的设置。



- 普通批阅：教师批阅整套试卷。点击教师管理，添加教师，批阅教师即可进行批阅。客观题部分，系统会根据教师在题库管理时设置的正确答案自动进行批改。主观题部分需要教师点击批阅，手动批阅。

批阅列表 返回

云大试卷模板 理科类 (未发布) 25 份待批

题量: 2 | 满分: 20.8分 | 涉及人数: 41 | 已交: 27

创建人: 超星系统 | 发送对象: 考试系统实践分享-云南大学 | 有效时段: 2022-12-11 15:54 至 2022-12-12 15:54

请输入学号或姓名  [未提交考试人员](#) [详情统计](#)

姓名	学号/工号	状态	领取时间	提交时间	IP	客观题正确率	批阅时间	分数	批阅人	批阅ip	操作
夏维勇		待批阅	2022-12-11 16:25	2022-12-11 16:25	223.104.240.9/云南	0.0%					批阅
段鑫	20170101	待批阅	2022-12-11 16:00	2022-12-11 16:03	180.130.10.8/云南	0.0%					批阅
匡自明		待批阅	2022-12-11 15:59	2022-12-11 16:39	系统强制收卷	0.0%					批阅
朱建兴	20150096	待批阅	2022-12-11 15:59	2022-12-11 15:59	112.112.190.4/云南	100.0%					批阅
张小龙	20210022	待批阅	2022-12-11 16:01	2022-12-11 16:01	39.130.48.18/云南	0.0%					批阅
邵立		待批阅	2022-12-11 15:59	2022-12-11 15:59	117.136.72.1/云南	0.0%					批阅

● 流水批阅：教师分题目进行批量批阅。适用于试卷较多、题量较大的情况。

考试管理 / 新建试卷20200531104649 / 批阅教师管理 [添加批阅教师](#) [返回](#)

试卷名称: 新建试卷20200531104649

序号	姓名	手机号	操作
1	教务教师06		移除
2	刘芳妍		移除
3	齐悦如	13269759400	移除
4	教务教师01		移除
5	演示教师		移除
6	赵艳平		移除
7	马丹燕		移除
8	管理员		移除

**教师列表**

请输入教师姓名或编号进行查找  [查找](#)

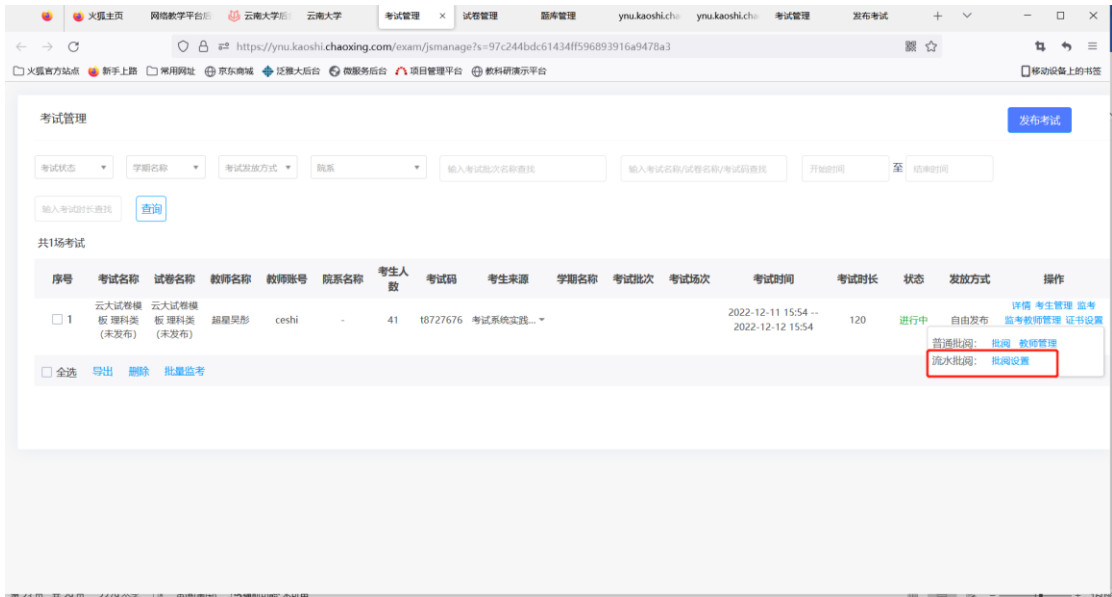
序号	教师编号	姓名	手机号	操作
<input checked="" type="checkbox"/> 1	jjawu06	教务教师06		已添加
<input checked="" type="checkbox"/> 2	jxzs	电大单单元制	15866666666	已添加
<input checked="" type="checkbox"/> 3	wxx12	管理员		已添加
<input checked="" type="checkbox"/> 4	madanyan	马丹燕		已添加
<input checked="" type="checkbox"/> 5	20191028001	赵艳平		已添加
<input checked="" type="checkbox"/> 6		演示教师		已添加
<input type="checkbox"/> 全选				

[添加](#)

### 5) 流水批阅设置

在阅卷前，考试发起人需要在“操作”栏，点击【批阅设置】，然后详阅配置须知：

- 仅试卷为未分配状态，才可修改题组与判卷教师，若试卷已分配，则无法修改；
  - 若在考试结束前完成判卷设置，系统将在考试结束后 1 小时内完成试卷分配；
  - 若在考试结束后完成判卷设置，系统将在设置提交后 1 小时内完成试卷分配。
- 进入【批阅设置】-【选择判卷人员】并支持智能搜索。

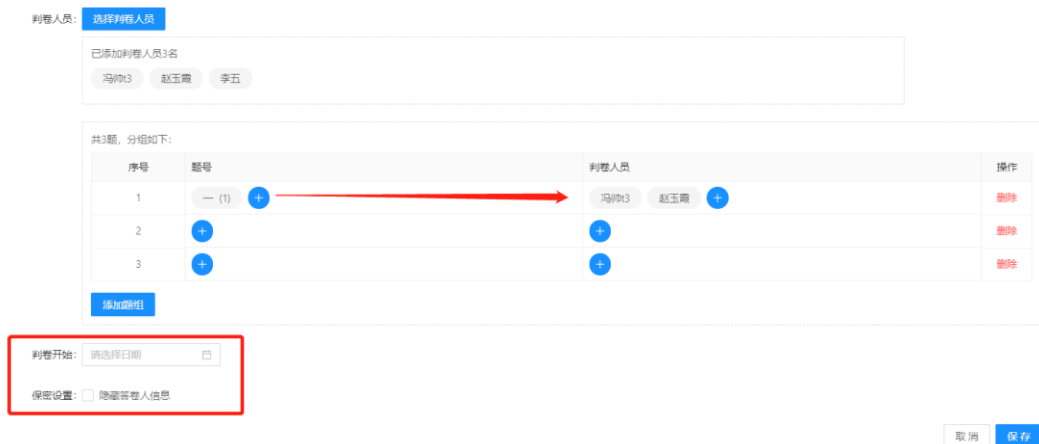


### 选择判卷人员，支持智能搜索



选择好判卷人员后，接下来进行题目与批阅人的配置。可按照题目分组，把多道题分成一个个题组。然后在后方【判卷人员】处配置负责当前题组负责老师。当所有题组都分配完成后，点击【判卷开始】设置开始判卷的时间。点击【保密设置】设置是否隐藏答卷人的信息。

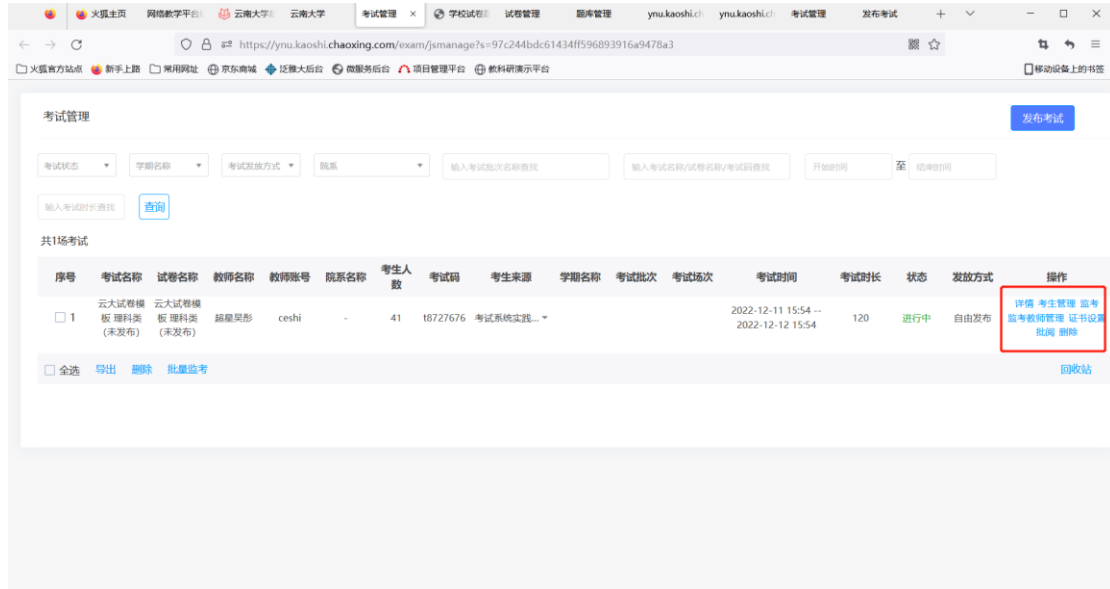
注意：一个教师在一份试卷中，只能在一个题组，不能设置到多个题组。



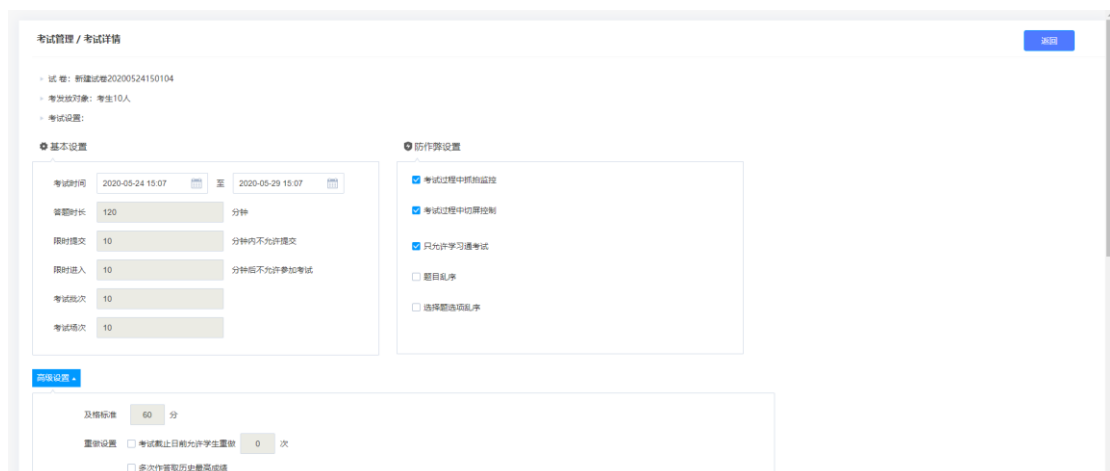
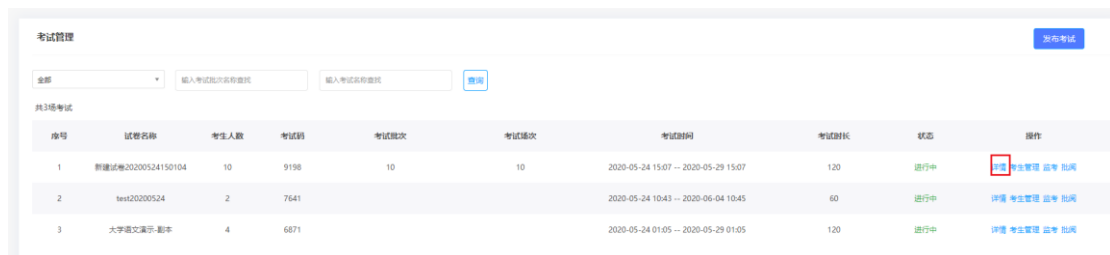
## 四.考试发布后的监考

点击考试管理

对已发布考试集中管理，包括考试的详情、考生管理、监考、批阅。



1)点击考试详情，可以查看考试发布设置。



2)点击考生管理。

考试管理

全部   查询

共3场考试

序号	试卷名称	考生人数	考试码	考试批次	考试场次	考试时间	考试时长	状态	操作
1	新建试卷20200524150104	10	9198	10	10	2020-05-24 15:07 -- 2020-05-29 15:07	120	进行中	详情 <b>考生管理</b> 监考 批阅
2	test20200524	2	7641			2020-05-24 10:43 -- 2020-06-04 10:45	60	进行中	详情 考生管理 监考 批阅
3	大学语文演示-副本	4	6871			2020-05-24 01:05 -- 2020-05-29 01:05	120	进行中	详情 考生管理 监考 批阅

对考生名单集中管理，包括考生的手动导入、批量导入、删除、从网络课程添加，同时还可以发起考试通知、发送人脸识别采集通知（引导考生进行人脸识别采集）。

考试管理 / 新建试卷20200524150104考试 / 考生管理

手动添加 批量导入 从网络课程中添加 查询

试卷名称: 新建试卷20200524150104

总人数: 10

查询

序号	姓名	学号	手机号	来源	照片	操作
<input type="checkbox"/> 1	高尔芬	0523		考试发布时从学生库添加		发消息 修改
<input type="checkbox"/> 2	李万生	13261264897	13261264897	考试发布时从学生库添加		发消息 修改
<input type="checkbox"/> 3	王洋	13581629922	13581629922	考试发布时从学生库添加		发消息 修改
<input type="checkbox"/> 4	王宏	15922009321	15922009321	考试发布时从学生库添加		发消息 修改
<input type="checkbox"/> 5	肖志华	18230343470	18230343470	考试发布时从学生库添加		发消息 修改
<input type="checkbox"/> 6	张华康	18813757651	18813757651	考试发布时从学生库添加		发消息 修改
<input type="checkbox"/> 7	王康	20100019090	15382440928	考试发布时从学生库添加		发消息 修改
<input type="checkbox"/> 8	张富力	pggy201		考试发布时从学生库添加		发消息 修改
<input type="checkbox"/> 9	杨润棠	suger		考试发布时从学生库添加		发消息 修改
<input type="checkbox"/> 10	天津学生测试	tfteacher		考试发布时从学生库添加		发消息 修改

全选

10/10 每页显示: 10 上一页 1 下一页

### 3) 点击监考

考试管理

全部   查询

共3场考试

序号	试卷名称	考生人数	考试码	考试批次	考试场次	考试时间	考试时长	状态	操作
1	新建试卷20200524150104	10	9198	10	10	2020-05-24 15:07 -- 2020-05-29 15:07	120	进行中	详情 考生管理 <b>监考</b> 批阅
2	test20200524	2	7641			2020-05-24 10:43 -- 2020-06-04 10:45	60	进行中	详情 考生管理 监考 批阅
3	大学语文演示-副本	4	6871			2020-05-24 01:05 -- 2020-05-29 01:05	120	进行中	详情 考生管理 监考 批阅

进入监考界面，查看所有考生考试信息，包括进入时间、IP、地区、考试方式、人脸识别情况、切屏次数、切屏总时长。

test20200524 / 考试监控

考试名称: test20200524 [查看考试设置](#)

考试码: 7641

已结束

全部状态  查询

序号	姓名	学号	手机号	状态	进入时间	ip	地区	考试方式	人脸识别情况	切屏次数	切屏总时长 (秒)	操作
<input type="checkbox"/> 1	杨润棠		15190063468	已结束	10:58:04	117.136.103.152	安徽	移动网	已开启	3	46	详情
<input type="checkbox"/> 2	杨润棠	suger		未进入								

全选

2/2 每页显示: 10 上一页 1 下一页 翻页: 1 000

- 点击详情，查看该学生考试过程。



test20200524 / 考试监控

考试名称: test20200524 [查看考试设置](#)

考试码: 7641

已结束  未进入  1人

[抓拍监控](#)

请输入考生姓名/学号  [查找](#)

序号	姓名	学号	手机号	状态	进入时间	ip	地区	考试方式	人脸识别情况	切屏次数	切屏总时长 (秒)	操作
1	杨涛	杨涛	15190063468	已结束	10:58:04	117.136.103.152	安徽	移动端	已开启	3	46	<a href="#">详情</a>
2	杨涛	suger	-	未进入	-	-	-	-	-	-	-	

2/2 每页显示: 10 上一页 1 下一页 转到: 1 GO

可以查看考生的考试记录, 包括答题记录、抓拍记录、切屏记录、进入考试人脸识别匹配度。

- 同时可以刷新考试实时状况,

考试详情 / 大学语文演示-副本

姓名: 梁爽 学号: luofei

考试状态: **已结束** 共抓拍 87次, 共切屏 10次, 最长切屏时长 570秒。

考试记录:  答题记录  抓拍记录  切屏记录  只看异常记录

10:20:26 交卷

10:20:24 提交第 3 题 (单选题): 明朝中后期的一些科技巨著都有大量插图, 为后世提供。  
 学生答案: C  
 正确答案: A  
 用时: 855秒

10:20:20 抓拍前后摄像头照片 2张

10:20:15 **第 10 次切屏, 时长 570秒**

10:10:27 抓拍前后摄像头照片 2张

10:10:07 抓拍前后摄像头照片 2张

10:09:47 抓拍前后摄像头照片 2张

进入考试拍照照片 匹配度: 97.69%

人脸识别拍照照片

- 并且根据学生违规情况对学生进行提醒考生。

考试详情 / 大学语文演示-副本

姓名: 梁爽 学号: luofei

考试状态: **进行中** 剩余 65 分钟, 共抓拍 62 次, 共切屏 6 次, 最长切屏时长 444 秒。

考试记录:  答题记录  抓拍记录  切屏记录  只看异常记录

09:58:11 抓拍前后摄像头照片 2张

09:57:51 抓拍前后摄像头照片 2张

09:57:31 抓拍前后摄像头照片 2张

09:57:11 抓拍前后摄像头照片 2张

**监考考生** [监考考生](#) [监考结束](#) [返回](#)

进入考试拍照照片 匹配度: 97.69%

人脸识别拍照照片

**监考费发送提醒**

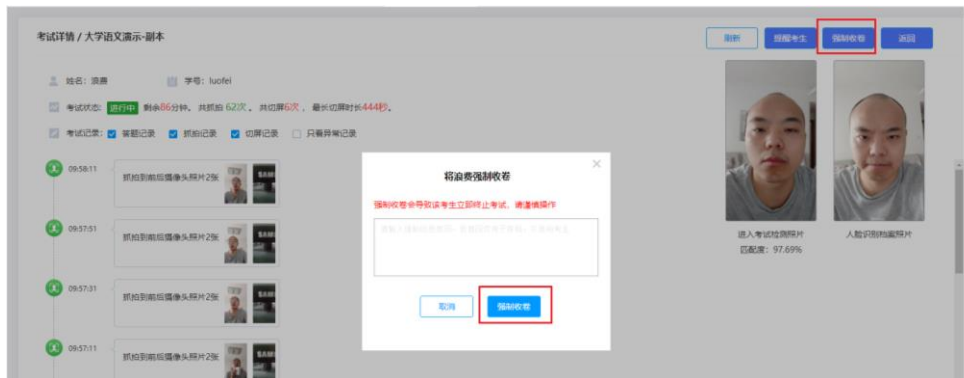
请认真考试, 不要随意切屏。!

[取消](#) [发送](#)

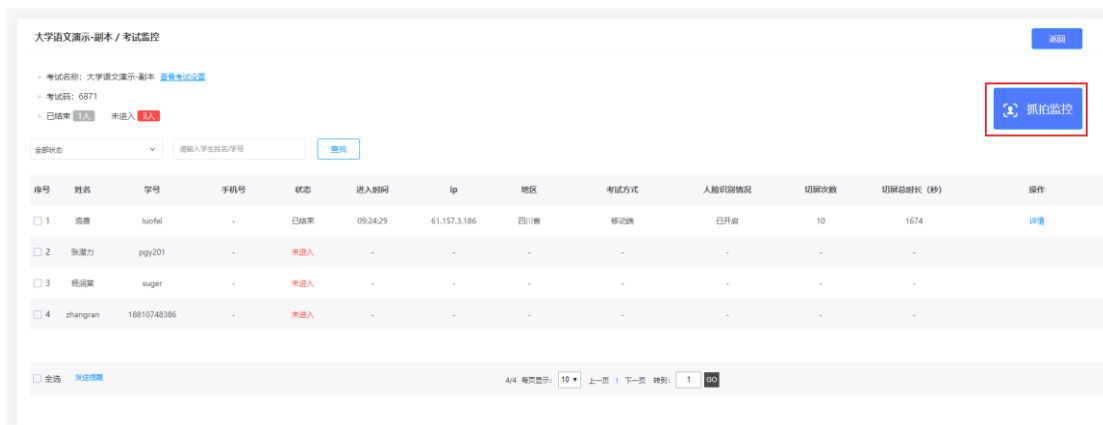
学生会收到提醒。



- 也根据学生违规情况对学生进行强制收卷（考试必须在考试进行中）。



- 点击抓拍监控，可以查看所有学生在考试过程中抓拍的镜头。

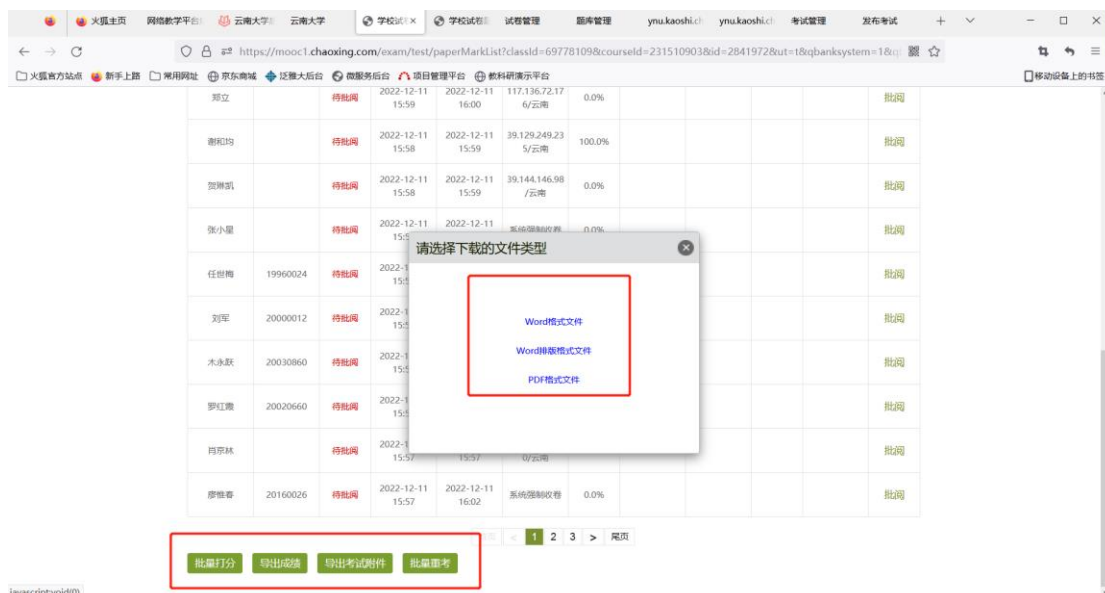


可以根据抓拍情况，查看详情、提醒考生。



## 六. 下载中心

可以查看批阅列表中，针对已批阅完成的试卷导出考试试卷，支持导出“word 格式和 PDF 格式”，下载完成的试卷附件会在“下载中心”中进行显示。



文件名	创建时间	状态	操作
 新建试卷2020053110464920201027-新建试卷20200531104649(word)	2020-11-06 19:16	导出成功	
 新建试卷2020053110464920201027-新建试卷20200531104649(pdf)	2020-11-06 19:16	导出成功	
 题型测试班级1-测试题型-副本-副本(word)	2020-06-09 17:54	文件已过期	
 题型测试班级1-测试题型-副本-副本(pdf)	2020-06-08 11:09	文件已过期	
 题型测试班级1-填空题多空测试(pdf)	2020-06-08 10:58	文件已过期	
 题型测试班级1-填空题多空测试(word)	2020-06-08 10:58	文件已过期	